

การศึกษาผลของอุณหภูมิในการเก็บรักษาต่อคุณภาพของเห็ดแครง  
Effect of storage temperature on the quality of *Schizophyllum commune* Fr.

ศิริวรรณ ชलयอน<sup>1</sup> เฉลิมชัย วงษ์อารี<sup>1,2\*</sup> อภิรดี อุทัยรัตนกิจ<sup>1,2</sup> ชัยรัตน์ เตชวุฒิปพร<sup>1,2</sup> และอรัญญา มิ่งเมือง<sup>3</sup>  
Siriwan Chalayon<sup>1</sup>, Chalermchai Wongs-Aree<sup>1,2\*</sup>, Apiradee Uthairatanakij<sup>1,2</sup>, Chairat Techavuthiporn<sup>1,2</sup> and Arunya Mingmuang<sup>3</sup>

Abstract

Common split gill mushroom (*Schizophyllum commune* Fr.) packed on expandable polystyrene (EPS) trays and wrapped with 11  $\mu$ m polyvinyl chloride (PVC) film were stored at 5 (95% RH), 13 (90% RH) and 25°C (75% RH) under passive modified atmosphere. The result showed that temperature at 25°C could keep acceptable quality of the mushroom for 3 days due to spoilage and mycelium growth while mushroom stored at 13 and 5°C could be kept for 5 and 7 days, respectively. Common split gill mushroom stored at 5°C was the best way to maintain quality due to lower respiration rate, weight loss decrease and retarded color changes without chilling injury appearance.

**Keywords:** Common split gill mushroom, storage temperature, quality

บทคัดย่อ

การศึกษาคุณภาพของเห็ดแครง (*Schizophyllum commune* Fr.) ที่บรรจุในถาดโฟม EPS หุ้มด้วยฟิล์ม PVC ความหนา 11 ไมครอน เก็บรักษาที่อุณหภูมิ 5, 13 และ 25 องศาเซลเซียส ในสภาวะ passive modified atmosphere พบว่าที่อุณหภูมิ 25 องศาเซลเซียส เก็บรักษาเห็ดแครงได้เพียง 3 วัน เนื่องจากเกิดการงอกของเส้นใยบริเวณรอยตัดและมีการเน่าเสีย ในขณะที่เห็ดแครงที่เก็บรักษาที่อุณหภูมิ 13 และ 5 องศาเซลเซียส เก็บรักษาได้ 5 และ 7 วัน ตามลำดับ โดยการเก็บรักษาที่อุณหภูมิ 5 องศาเซลเซียส สามารถรักษาคุณภาพของเห็ดแครงได้ดีที่สุด เนื่องจากมีอัตราการหายใจ การสูญเสียน้ำหนัก และการเปลี่ยนแปลงสีน้อยที่สุดโดยไม่เกิดอาการสะท้อนขาว

**คำสำคัญ:** เห็ดแครง, อุณหภูมิในการเก็บรักษา, คุณภาพ

คำนำ

เห็ดแครง (*Schizophyllum commune* Fr.) เป็นเห็ดที่นิยมบริโภคอย่างแพร่หลายในภาคใต้ของประเทศไทย เป็นอาหารพื้นบ้านที่มีคุณค่าทางโภชนาการและมีสารต้านอนุมูลอิสระ สารสกัดจากเห็ดแครงมีผลช่วยลดการสร้างเซลล์มะเร็งในหนูทดลอง ยับยั้งกิจกรรมของเอนไซม์ HIV-1 reverse transcriptase (Hans *et al.*, 2010) และยังสามารถใช้เป็นส่วนผสมของเครื่องสำอาง นอกจากนี้ยังเป็นเห็ดที่มีราคาสูง ส่งผลให้มีการเพาะเลี้ยงเพื่อการค้าเพิ่มขึ้น จึงเป็นเห็ดที่มีศักยภาพในการพัฒนาให้เป็นเห็ดเศรษฐกิจได้ การยืดอายุการเก็บรักษาเห็ดแครงจึงเป็นสิ่งสำคัญสำหรับเกษตรกรผู้เพาะเห็ดและผู้บริโภค

ปัจจัยสำคัญที่สุดในการรักษาคุณภาพและยืดอายุผักและผลไม้หลังการเก็บเกี่ยวคืออุณหภูมิ (Tano *et al.*, 1999) เห็ดมีอายุการเก็บรักษาสั้นเนื่องจากมีอัตราการหายใจสูง (Sawant *et al.*, 1998) การเก็บรักษาในอุณหภูมิต่ำจึงเป็นวิธีการหนึ่งที่ยืดอายุการเก็บรักษาเห็ดได้ เนื่องจากช่วยลดอัตราการหายใจและการคายน้ำ วัตถุประสงค์ของงานวิจัยนี้เพื่อศึกษาคุณภาพของเห็ดแครงเมื่อเก็บรักษาไว้ที่อุณหภูมิต่างๆ และหาอุณหภูมิที่เหมาะสมในการเก็บรักษาเห็ดแครง

<sup>1</sup> สาขาวิชาเทคโนโลยีหลังการเก็บเกี่ยว คณะทรัพยากรชีวภาพและเทคโนโลยี มหาวิทยาลัยเทคโนโลยีพระจอมเกล้าธนบุรี กรุงเทพฯ 10150

<sup>1</sup> Division of Postharvest Technology, School of Bioresources and Technology, King Mongkut's University of Technology Thonburi, Bangkok 10150

<sup>2</sup> ศูนย์นวัตกรรมเทคโนโลยีหลังการเก็บเกี่ยว สำนักงานคณะกรรมการการอุดมศึกษา กรุงเทพฯ 10400

<sup>2</sup> Postharvest Technology Innovation center, Office of the Higher Education Commission, Bangkok 10400

<sup>3</sup> คณะเทคโนโลยีและนวัตกรรมผลิตภัณฑ์การเกษตร มหาวิทยาลัยศรีนครินทรวิโรฒ กรุงเทพฯ 10110

<sup>3</sup> Faculty of Agricultural Product Technology and Innovation, Srinakharinwirot University, Bangkok 10110

### อุปกรณ์และวิธีการ

เห็ดแครงเก็บเกี่ยวจากฟาร์มในจังหวัดนครปฐม ทำการคัดเลือกเห็ดแครงที่ไม่มีโรคและแมลง ไม่มีตำหนิหรือบาดแผล บรรจุเห็ดแครงในถาดโฟม EPS น้ำหนักประมาณ 40 กรัม และหุ้มด้วยฟิล์ม PVC ความหนา 11 ไมครอน จากนั้นนำไปเก็บรักษาที่อุณหภูมิ 5, 13 และ 25 องศาเซลเซียส ความชื้นสัมพัทธ์ 95, 90 และ 75% ตามลำดับ ในสภาวะ passive modified atmosphere ทำการวัดอัตราการหายใจโดยนำเห็ดแครงสดบรรจุในกล่องพลาสติกที่ปิดสนิท เก็บที่อุณหภูมิเก็บรักษาเป็นเวลา 2 ชั่วโมง จากนั้นสุ่มตัวอย่างก๊าซภายในกล่องด้วยกระบอกฉีดยาปริมาตร 1 ml วิเคราะห์ด้วยเครื่อง gas chromatograph (Agilent HP4890D) การสูญเสียน้ำหนัก และการเปลี่ยนแปลงสีโดยนำเห็ดแครงที่บรรจุอยู่ในถาดโฟม EPS หุ้มด้วยฟิล์ม PVC สุ่มทำเครื่องหมายวงกลมและเขียนหมายเลขกำกับไว้บริเวณที่จะวัดสีจำนวน 3 จุด จากนั้นวัดด้วยเครื่อง colorimeter (Minolta CR-300) จนกระทั่งหมดอายุการเก็บรักษาโดยพิจารณาจากการงอกของเส้นใยบริเวณรอยตัดและปลายดอกเห็ด

### ผล

**การสูญเสียน้ำหนัก** เห็ดแครงที่เก็บรักษาที่อุณหภูมิ 5, 13 และ 25 องศาเซลเซียส มีการสูญเสียน้ำหนักแตกต่างกัน (Figure 1) เห็ดแครงที่เก็บรักษาที่อุณหภูมิ 25 องศาเซลเซียส สูญเสียน้ำหนักมากที่สุด และสูญเสียน้ำหนักเพิ่มขึ้นเมื่อเก็บรักษานานขึ้น ในขณะที่เห็ดแครงที่เก็บรักษาที่อุณหภูมิ 13 องศาเซลเซียส มีการสูญเสียน้ำหนักสูงกว่าเห็ดแครงที่เก็บรักษาที่อุณหภูมิ 5 องศาเซลเซียสเล็กน้อย การสูญเสียน้ำหนักของเห็ดแครงที่เก็บรักษาที่อุณหภูมิ 13 และ 5 องศาเซลเซียส ค่อนข้างคงที่ และเห็ดแครงสูญเสียน้ำหนักลดลงเมื่อเก็บรักษาที่อุณหภูมิต่ำ (Figure 1)

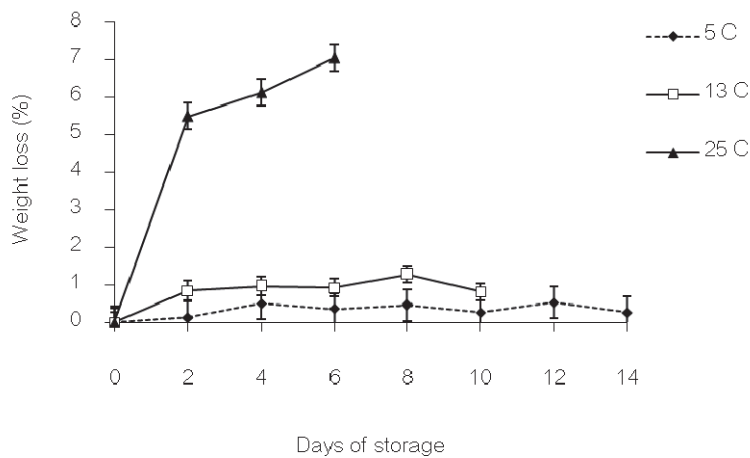


Figure 1 Weight loss of *Schizophyllum commune* Fr. during storage at 5, 13 and 25 °C

**การเปลี่ยนแปลงอัตราการหายใจ** ในระหว่างการเก็บรักษาเห็ดแครงทุกชุดการทดลอง พบว่ามีอัตราการหายใจลดลงอย่างช้าๆ โดยเห็ดแครงจะมีการหายใจสูงสุดในวันแรกและลดลงในช่วง 3 วันแรกของการเก็บรักษา หลังจากนั้นอัตราการหายใจค่อนข้างคงที่ เห็ดแครงเก็บรักษาที่อุณหภูมิ 25 องศาเซลเซียส มีอัตราการหายใจสูงสุด รองลงมาคือเห็ดแครงที่อุณหภูมิ 13 และ 5 องศาเซลเซียส ตามลำดับ (Figure 2)

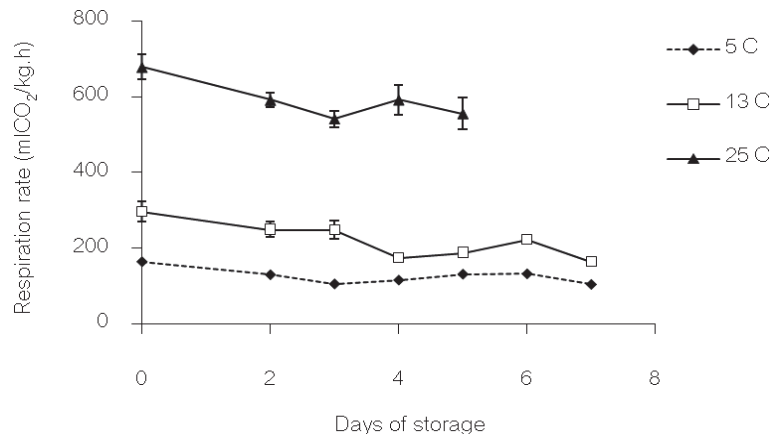


Figure 2 Respiration rate of *Schizophyllum commune* Fr. during storage at 5, 13 and 25 °C

การเปลี่ยนแปลงค่าสี L\* เห็ดแครงที่เก็บรักษาที่อุณหภูมิ 25 องศาเซลเซียส มีค่า L\* เพิ่มขึ้นตลอดระยะเวลาการเก็บรักษา ส่วนเห็ดแครงที่เก็บรักษาที่อุณหภูมิ 13 องศาเซลเซียส มีค่า L\* ลดลงเล็กน้อยจากวันเริ่มต้นการทดลอง ขณะที่เห็ดแครงที่เก็บรักษาที่ 5 องศาเซลเซียส มีค่า L\* ค่อนข้างคงที่ตลอดระยะเวลา 6 วัน และมีค่าลดลงอย่างรวดเร็วในวันที่ 8 (Figure 3)

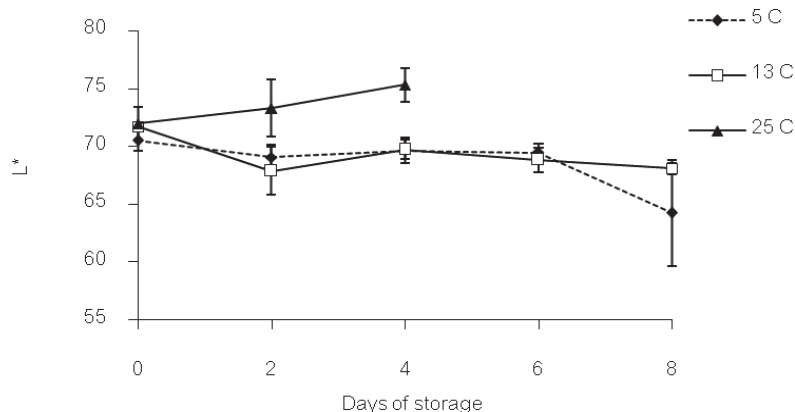


Figure 3 Surface L\* values of *Schizophyllum commune* Fr. during storage at 5, 13 and 25 °C

### วิจารณ์ผล

เห็ดแครงที่เก็บรักษาที่อุณหภูมิต่างกัน 3 ระดับ คือ 5, 13 และ 25 องศาเซลเซียส มีอายุการเก็บรักษาที่แตกต่างกัน คือ อุณหภูมิ 5 องศาเซลเซียส ความชื้นสัมพัทธ์ร้อยละ 95 มีอายุการเก็บรักษานานที่สุด คือ 7 วัน ส่วนอุณหภูมิ 13 องศาเซลเซียส ความชื้นสัมพัทธ์ร้อยละ 90 และ 25 องศาเซลเซียส ความชื้นสัมพัทธ์ร้อยละ 75 มีอายุการเก็บรักษา 5 และ 3 วัน ตามลำดับ โดยพิจารณาจากการมีเส้นใยของเห็ดแครงขึ้นบริเวณรอยตัดและบริเวณปลายของดอกเห็ด

เห็ดเป็นผลิตภัณฑ์ที่มีอัตราการหายใจสูงมาก ทำให้สูญเสียน้ำหนักอย่างรวดเร็วระหว่างการเก็บรักษา ส่งผลให้เกิดการเปลี่ยนแปลงลักษณะปรากฏอื่นๆ ได้แก่ เนื้อสัมผัส สี และความสด (Aguirre et al., 2008) เห็ดแครงที่เก็บรักษาที่อุณหภูมิ 25 องศาเซลเซียส มีอัตราการหายใจสูงที่สุดและสูญเสียน้ำหนักมากที่สุด ทำให้เห็ดเสื่อมคุณภาพอย่างรวดเร็ว (Jayathunge and Illeperuma, 2005) ส่วนการเก็บรักษาที่อุณหภูมิ 5 องศาเซลเซียส ช่วยลดอัตราการหายใจ ลดการสูญเสียน้ำหนักและรักษาคุณภาพของเห็ดแครงได้ดีที่สุด โดยไม่เกิดอาการระส่ำระหนาก ซึ่งอุณหภูมิ 5 องศาเซลเซียส เหมาะกับการเก็บรักษาเห็ด *Agaricus bisporus* เช่นกัน (Escriche et al., 2001)

เห็ดแครงที่เก็บรักษาที่อุณหภูมิ 25 องศาเซลเซียส มีค่า  $L^*$  เพิ่มขึ้นตลอดการเก็บรักษาเนื่องจากการสูญเสียน้ำ ทำให้เห็ดแครงมีสีซีดลงเมื่อเปรียบเทียบกับวันแรกที่ทำการทดลอง ส่วนเห็ดแครงที่เก็บรักษาที่อุณหภูมิ 13 องศาเซลเซียส มีค่า  $L^*$  ลดลงเล็กน้อยจากวันเริ่มต้นการทดลองแสดงว่าเห็ดมีสีคล้ำลง ขณะที่เห็ดแครงที่เก็บรักษาที่ 5 องศาเซลเซียส มีค่า  $L^*$  คงที่ตลอดระยะเวลา 6 วันของการเก็บรักษาเนื่องจากการสูญเสียน้ำค่อนข้างน้อย แสดงว่าสีของเห็ดไม่เปลี่ยนแปลง

อย่างไรก็ตามการเปลี่ยนสีของเห็ดแครงไม่สามารถใช้เป็นเกณฑ์กำหนดอายุการเก็บรักษาได้ ดังนั้นจึงพิจารณาจากลักษณะปรากฏที่เห็นได้ง่ายและเป็นลักษณะที่ผู้บริโภคไม่ต้องการ คือการมีเส้นใยเห็ดงอกบริเวณรอยตัดและบริเวณปลายดอกเห็ด หรือมีจุลินทรีย์อื่นปรากฏในบรรจุภัณฑ์

### สรุป

การเก็บรักษาเห็ดแครงที่อุณหภูมิ 5 องศาเซลเซียส ช่วยลดการสูญเสียน้ำหนัก ชะลออัตราการหายใจ รักษาสีและคุณภาพของเห็ดแครงได้ดีกว่าการเก็บรักษาที่อุณหภูมิ 13 และ 25 องศาเซลเซียส โดยไม่เกิดอาการสะท้อนขาว และสามารถยืดอายุการเก็บรักษาเห็ดแครงได้จาก 3 วันเป็น 7 วัน

### เอกสารอ้างอิง

- Aguirre, L., J.M. Frias, C. Barry-Ryan, H. Groben. 2008. Assessing the effect of product variability on the management of the quality of mushrooms (*Agaricus bisporus*). *Postharvest Biology Technology* 49(2): 247-254.
- Escrive, I., J.A. Serra, M. Gomez and M.J Galotto. 2001. Effect of Ozone Treatment and Storage Temperature on Physicochemical Properties of Mushrooms (*Agaricus bisporus*). *Food Science and Technology International* 7(3): 251-258.
- Han, C.H., G.Q. Zhang, H.X. Wang and T.B. Ng. 2010. Schizolysin, a hemolysin from the split gill mushroom *Schizophyllum commune*. *FEMS Microbiology Letters* 309(2): 115-121.
- Jayathunge, L. and C. Illeperuma. 2005. Extension of postharvest life of Oyster mushroom by modified atmosphere packaging technique. *Journal of Food Science* 70(9): E573-E578.
- Sawant, D.M., K.M. Kate and V.M. Dhamane. 1998. In: D.K. Salunkhe and S.S. Kadam (ed.). *Handbook of Vegetable Science and Technology: production, composition, storage, and processing*. Marcel Dekker Inc. New York. 647-682 p.
- Tano, K., J. Arul, G. Doyon and F. Castaigne. 1999. Atmospheric composition and quality of fresh mushrooms in modified atmosphere packages as affected by storage temperature abuse. *Journal of Food Science* 64(6): 1073-1077.